

Rückfahrkamera anschließen an Pumpkin Autoradio Naviceiver- -Pumpkin

Bitte prüfen Sie zunächst, welche Art von [Rückfahrkamera](#) Sie gekauft haben, es normalerweise in zwei Arten unterteilt:

Drahtlose Rückfahrkamera:

Einfach zu installieren

Sender Und Empfänger muss aufeinander ausgerichtet sein

Antennen, die leicht gebrochen

Während des normalen Gebrauchs verschieben

Schlechte Qualität oder kein Bild

Anfällig für Störungen

Kabelgebundene Kamera:

Kabelgebundene Kamera:

Nicht anfällig für Störungen

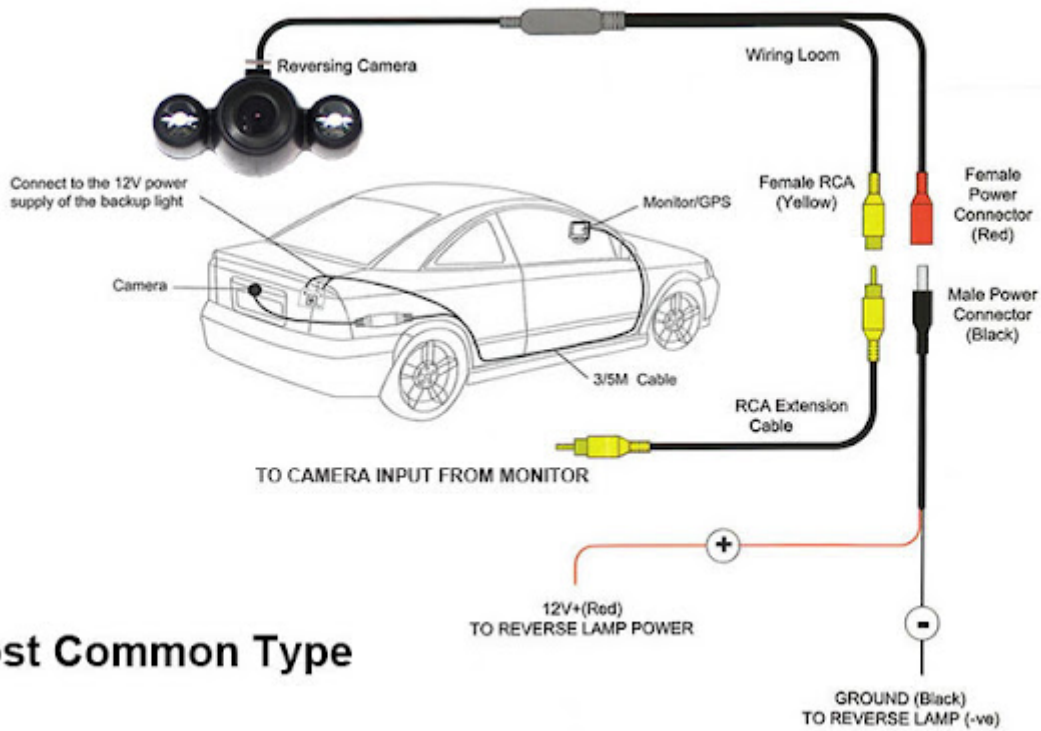
Benötigen Sie längere Zeit zu installieren

Um bessere video-Signal und Bildqualität zu erzielen, die meisten Menschen sorgen, Es wird empfohlen, das Kabel einzukaufen. Jetzt gehen wir zu zeigen, wie man ein Aftermarket Rückfahrkamera mit Ihrem Auto und [Pumpkin](#) Autoradio verbinden.

Für kabelgebundene Rückfahrkamera

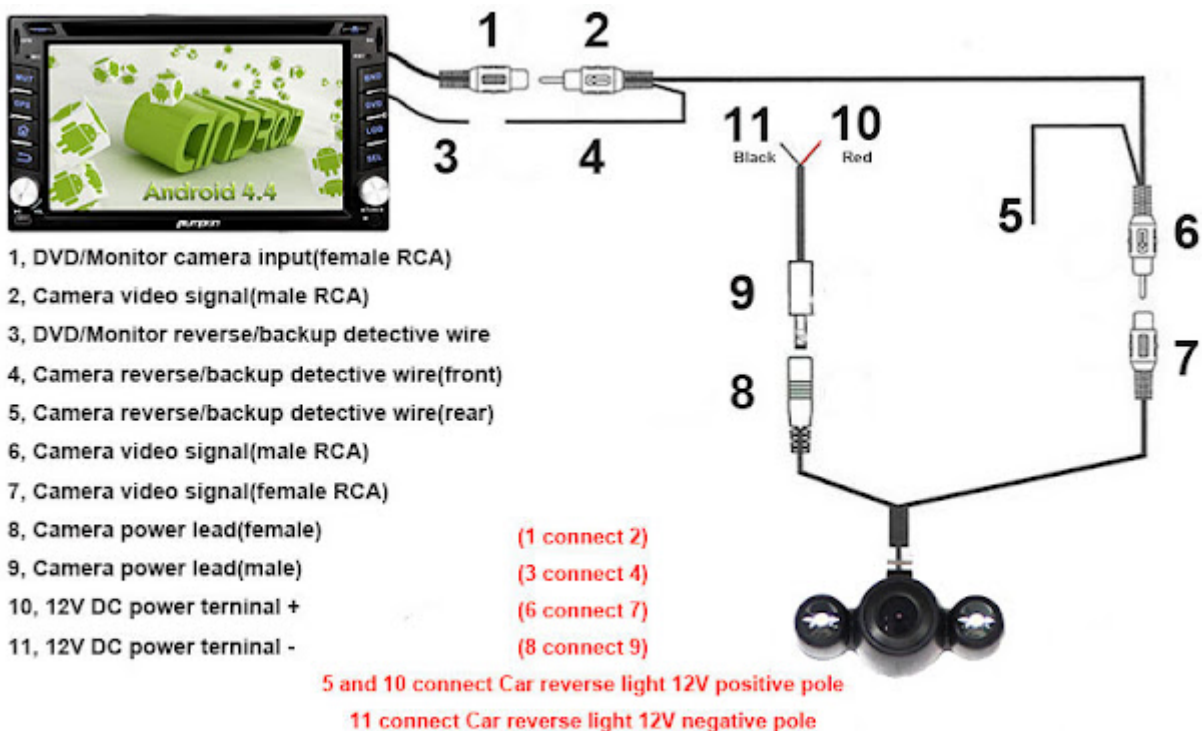
Normalerweise sind diese Aftermarket Rückfahrkamera mit einigen Anleitungskarte Installation im Inneren der Box. Wenn dies nicht der Fall ist, mach dir keine Sorgen, bitte bei den folgenden Fotos. Erstens müssen wir herausfinden, was die Funktion der Kabel von der hinteren Kamera, und wo die Kabel angeschlossen sind.

Die häufigste Art Rückfahrkamera:




Most Common Type

Einige Kameras können mit umgekehrter Detektiv Draht kommt, und Sie müssen diesen Detektiv Draht verwenden. Aber die anderen Drähte sind die gleichen wie die normalen Typ Rückfahrkamera.



Hier ist ein Bild, um Ihnen zu zeigen, wo der Rückfahrscheinwerfer ist und wie der Detektive Kabel gemeinsame.



Es folgt Tutorial Anleitung video für Ihre Referenz:


Für drahtlose Rückfahrkamera:

Sie brauchen nur zu tun, wie das folgende Bild zeigt



- 1.Connect Monitor
- 2.Acc 12V+
- 3.GND
- 4.Backup Light Power 12V+

- 5.Backup Light Power12-
- 6.Connect Camera Power
- 7.Connect Camera Video
- 8. Connect Monitor Reverse Detective Wire



Wenn Ihre Kamera keinen umgekehrten Detektiv Draht, und Ihr Monitor erfordert das Kabel angeschlossen werden, um den Monitor zu wechseln automatisch, Rückfahrkamera Bild anzeigen auslösen, dann müssen Sie möglicherweise das umgekehrte detective Kabel vom Monitor erweitern, und bis zu den Kofferraum des Autos Draht und an der Auto-Rückfahrcheinwerfer 12V-Pluspol angeschlossen.

WIRELESS RECEIVER

WIRELESS TRANSMITTER



Achtung:

Wenn Ihr Autoradio die CAN-BUS-Decoder-Box verwendet wird, um die umgekehrte Signal zu steuern, dann müssen Sie nicht kümmern uns um diesen Detektiv Draht, schließen Sie einfach die RCA-Jacke an den Kamera-Eingangs-Port aus dem Radio.

Klicken Sie, um [Pumpkin Autoradios](#) und [Rückfahrkamera](#) auf [Pumpkin](#) offiziellen Websites:

Pumpkin US: www.autopumpkin.com

Pumpkin UK: <http://ift.tt/29hvZcz>

Pumpkin DE: www.autopumpkin.de