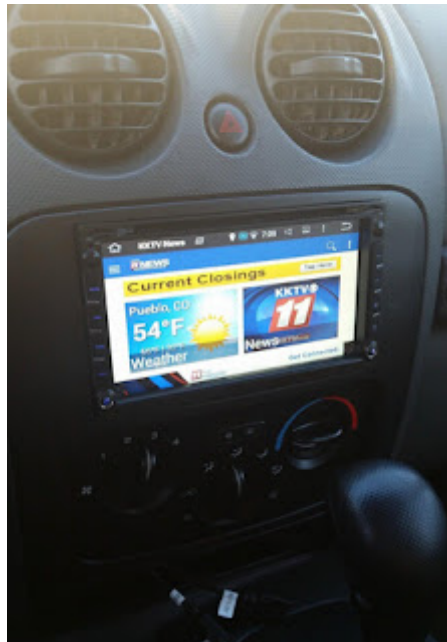


Kundenmeinung auf Pumpkin Android Autoradio 5.1 Doppel Din-RQ0268E



Mit dem aktuellen [Pumpkin Android 5.1.1](#) wird das Gerät als [RQ0268E](#) geliefert!

Durch die Modellnummer in der Beschreibung nicht täuschen lassen!

Oder bei Zweifel den Verkäufer anschreiben, die Antworten kommen umgehend!

Herausragender Support vom Verkäufer [Autopumpkin](#) sowie vom Pumpkin Forum!

Sehr schnelle Antworten (trotz Zeitzone China!).

Bootzeit unter [5.1](#) ca. 25 Sekunden!

Einrichtung (auf dem Schreibtisch, wegen mehr WLAN Speed für die Navi Karten) in kurzer Zeit erledigt.

Navi- / Tankstellen- / Media-App geladen.

Als Navi habe ich Sygic in einer alten Version (14.3.4 gefällt mir am Besten!) installiert! Vom Start der App bis zum Beginn

der Navigation vergehen nur wenigen Sekunden!

Genial große Anzeige, sehr schön konfigurierbar und auch sehr performant!

Man kann die Sygic-App samt Karten auch auf die GPS-Card verschieben! Funktioniert einwandfrei!

Angemerkt: Die Navi Sprachansagen können im Radiomenü unter GPS gegenüber dem "Mediensound" angepasst (Mischen / Ausblenden) werden! Sehr schön!

Als alternativen Launcher nutze ich derzeit CarHome Ultra!

Noch ein Wort zu EasyConnect:

Dabei handelt es sich anscheinend um ein eigenes Mirrorlink. Über USB Debugging werden 2 Apps auf dem Phone installiert.

Ein EasyConnect Server und ein Launcher Yijia (siehe Bild). Darüber kann man 3×6 Shortcuts anlegen, um beliebige Apps starten zu können.

Der Screen wird dann auf das Radio gespiegelt und man kann darüber das Phone "bedienen"!

An sich eine schöne Idee. Dabei muss allerdings der Bildschirm des Phone eingeschaltet bleiben.

Und dabei entlädt sich mein G4 schneller, als es über den USB geladen werden kann.

Also nicht wirklich nutzbar. Ist aber auch nicht schlimm, denn die Probleme (usw.) mit Mirrorlink waren für mich der Hauptgrund überhaupt ein [Android](#) Radio anzuschaffen! Also kein Beinbruch.

Auch wird ein USB Stick 128GB problemlos erkannt! Nutze den MortPlayer (Car Mode!) als Musikplayer! Erkennt mehrere einzulesende Ordner! Z.B. Ordner auf SD-Card / GPS-Card / USB Stick! Genial & einwandfrei...

Da es beim RQ0268E keine Kontakte App gibt, ist bei der Zieleingabe erstmal eine manuelle Eingabe erforderlich.

Ich habe aber auf dem Android [Autoradio](#) eine Kontakte-App gefunden, die man "erneut" installieren kann! Dazu habe ich die App mit MyPhoneExplorer "rauskopiert" und einfach erneut installiert! Anschließend hat man auch eine Kontakte App in der App Übersicht und kann sie wie gewohnt nutzen! Der Rest wie Google-Kontakte-Synchronisation, Kontaktespeicher usw. war vorher bereits vorhanden.

Die Google-Kontakte tauchen dann auch sofort auf und können genutzt werden z.B. im Navi (Sygic) als Zielkontakt!

Einträge aus dem BT-Adressbuch funktionieren bei mir als Ziel im Navi nicht!

Schade, dass es nicht im Werksumfang eine "sichtbare" Kontakte App gibt, hat sich [Pumpkin](#) was dabei gedacht? Hmm...

Einbau in einen Outlander II schnell und problemlos.

Passt sogar in den Einbaurahmen ohne weitere zusätzliche Blende.

CAN-Bus Adapter eingesetzt, Tasten am Autoradio GPS programmiert, geht auch!

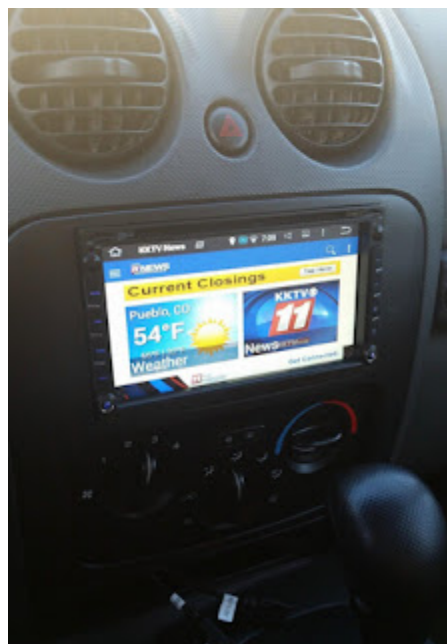
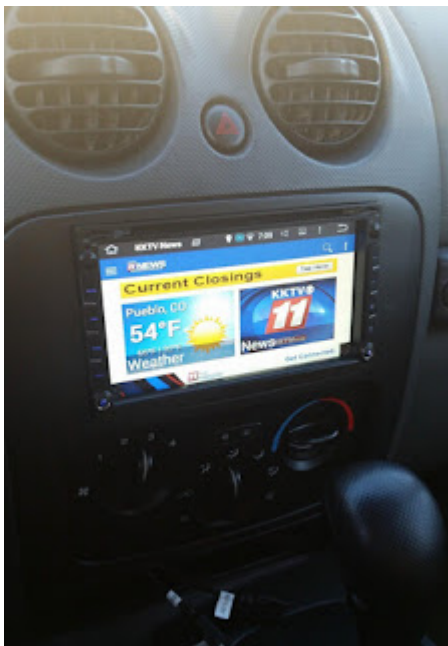
Radio-Empfang ist mittelmäßig. Da habe ich einen Antennenverstärker zusätzlich eingebaut. Damit ist der Empfang besser!

Bislang klare Kaufempfehlung und auf jeden Fall ein Fortschritt im Vergleich zu Mirrorlink-Radios (Sony XAV-602BT)!

-von J.H

Klicken Sie hier für mehr [Pumpkin Android 5.1 Autoradio 2 Din GPS android](#).

Customer Review on Pumpkin Android 5.1 Car Stereo Double Din-RQ0268E



Purchased the [Pumpkin Android 5.1](#) version without a [rear view](#)

[camera](#) or navigation software included.

Installed in a VW Passat B7 ('11 reg)

The first thing that struck me is the build quality of the unit – very well made and easily on a par with the basic VW factory unit it replaced.

There are no installation instructions included but the process is very straightforward. It took me about 20 minutes to remove the factory unit and install this android car stereo 5.1 with basic connections (main loom, aerial and GPS antenna). If you are running cables for other accessories like iPod, re-view [camera](#), subwoofer... it will take considerably longer.

It's worth mentioning that the blue cable which comes from the aerial connection needs to be connected to the blue cable labeled ANT which comes from the main loom. Just strip the wires back, make a secure connection and lap with electrical tape. If you don't make this connection the car stereo radio probably won't have any reception!.

The fit in the dash is very precise and snug. There are no gaps and all edges line up perfectly. There is no branding on this android car stereo gps so it really looks like a factory fit.

In operation the screen is bright, clear and responsive and the sound quality is warmer and clearer than the factory unit (at least to my ears!).

I installed the Co Pilot navigation app from the play store and downloaded the maps to a micro SD card fitted in the front panel. Hey presto, built in fully custom sat nav!

I've also added the DAB box which is easy to fit, works as it's supposed to and provides a fairly inexpensive route into DAB radio.

The only slight niggle I have is that the screen doesn't automatically respond to light levels. It's does however switch on the button illuminations and change the map colours to the selected night map when the headlights are on.

I have to say that I'm over the moon with this [android](#) car stereo double din. I dread to think how much a factory system

which came anywhere near this in terms of functionality would cost. It also looks the business!
All credit to [Pumpkin](#) for a superb product.

–by RM

I really love this android [head unit](#). I got the one without reverse camera, so I can't comment on that, but all the other features work perfectly. Installation took some time but that was due to the built of my car (Peugeot 107), not fault of the unit. The wiring was straight forward and easy to connect.

The touch screen is very responsive, even though I haven't removed the protective film yet. The OS is very fast, all apps open straight away.

I love the fact that it's android, the whole thing is familiar, works pretty much the same as my phone. Connecting to the internet was easy through my phone's 4G. I even downloaded netflix to try streaming movies and it worked perfectly. I also tried watching movies from SD card, and the picture quality was strikingly good.

I'm well pleased with my purchase, the pumpkin certainly delivers a lot for its price.

–by H Toth

[Click here](#) to check [Pumpkin Android 5.1](#) Car Stereo [double din](#).

via Blogger <http://ift.tt/2bJhKuz>

Kundenmeinung auf Pumpkin Android 5.1 Ford Autoradio- RE0545



Aufwertung für den [Galaxy](#)

Ich habe das Radio direkt beim Hersteller auf der [Pumpkin deutschen Webseite](#) gekauft. Nach drei Tagen war es dann auch direkt schon da. Als Zubehör habe ich noch einen [3G Stick](#), einen [OBD](#) Stecker und das "must have" die Phantomeinspeisung für die Antenne gekauft.

Bis jetzt muss ich sagen, es hat sich gelohnt. Mittels des mitgelieferten Canbus Adapters funktioniert die Lenkradfernbedienung und auch die PDC Piepser.

Das [Ford Autoradio](#) habe ich durch Tausch der Blende anstatt meines viereckigen originalen Galaxy Radios eingebaut. Einzig der Einbau war etwas fummelig, ich musste hinten in der

Radiomulde etwas Platz schaffen, denn das Pumpkin ist ca. 0,5cm länger und durch den Stecker der GPS Antenne, passt es sonst nicht in den Radioschacht.

Die Software funktioniert super, das IGO Navi ist OK. Das mit dem Abspielen von Musik aus einem Telefon ist nicht ganz so schön, man sieht tatsächlich keine Song-Infos. Man kann nur einen Song vor oder zurück springen sowie Play und Pause drücken.

Die Mirroring Funktion für iPhone funktioniert super, das iPhone Bild kann sauber auf dem Display wiedergegeben werden. Es lässt sich aber nicht bedienen, die Bedienung erfolgt weiterhin vom iPhone aus.

Mit der bereits erwähnten Phantomeinspeisung für die Antenne hat es auch einen ganz guten Radioempfang. Nur (ich kenne den genauen Begriff dafür nicht) mit dem automatisch im Hintergrund neue Frequenzen für den gerade gewählten Sender suchen und dem automatischen umschalten auf die Alternativen Frequenzen funktioniert mal und dann auch wieder nicht so gut. Man muss also bei langen Strecken ab und an mal die Sendersuche betätigen. ... Stört aber nicht so wahnsinnig.

Den Sound des ford autoradio [2 din](#) finde ich gut. Es ist sicherlich kein Dolby, aber allemal gleich auf mit meinem originalen Radio vorher. Durch den Equalizer kann nannten Sound auch noch etwas an den eigenen Geschmack anpassen.

In Summe bin ich aber sehr zufrieden mit dem [ford autoradio 2 din](#) mit navi. Es hat den Galaxy auf alle Fälle um ein super Entertainment aufgewertet.

Nachtrag zur Bewertung:

Radiofunktion:

Nachdem ich die Funktion "LOC" am Radio ausgeschaltet habe, funktioniert es nun super. Der Sender springt nicht mehr automatisch auf den stärksten verfügbaren Sender.

Apps:

Mit dem (extra bestelltem) UMTS Stick habe ich nun Spotify und Amazon Prime Musik direkt als App auf meinem Radio. So macht das Spaß und genau dafür habe ich mir das Radio auch gekauft

Navi:

Die mitgelieferte Navi-Software IGO verrichtet ihren Dienst, jedoch wird man nur einmal ca. 100m vor einer Ausfahrt darauf aufmerksam gemacht, das ist etwas wenig. Wenn man unkonzentriert unterwegs ist, könnte dass das eine oder andere Mal schief gehen. Ansonsten funktioniert es super. Alternativ kann man (UMTS Stick oder WLAN Verbindung zum Handy oder einem Access Point vorausgesetzt) auch eine andere App aus Google Play laden oder einfach Google Maps nutzen.

-von goliat0815

[Klicken Sie hier](#) um mehr [Pumpkin Android 5.1 Autoradio Mit Navi](#).

Klicken Sie hier, um zu überprüfen, [Auto-Zubehör](#)
